

T-Way

ARM
AWNINGS



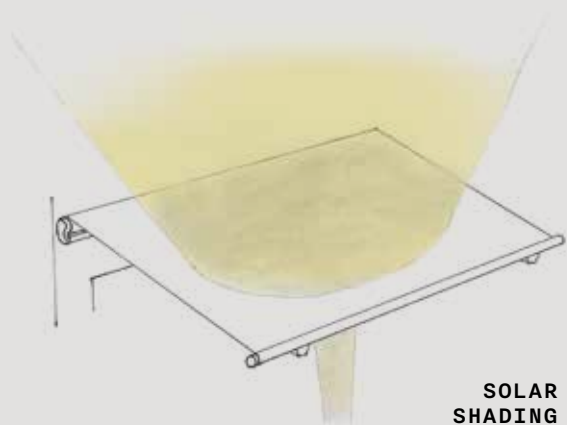
pratic



T-WAY

T-Way

*Shade in a modern key:
refined and versatile*



**SOLAR
SHADING**

IT Da collocare a soffitto o a parete, la tenda a bracci **T-Way** crea spazi d'ombra che raggiungono fino a 590 cm in larghezza e 340 cm in profondità. Ogni dettaglio è studiato per unire efficacia ed estetica ricercata: tra gli optional disponibili, l'elegante tettuccio che protegge il telo riavvolto e l'illuminazione LED che consente di utilizzare la tenda anche al calar del sole.

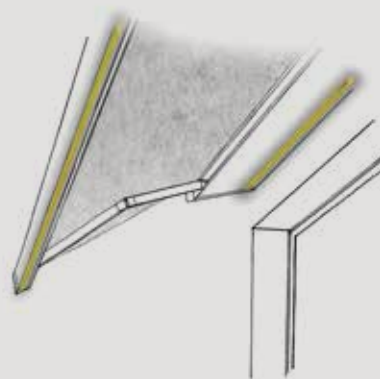

EN Suitable for ceiling or wall mounting, **T-Way** folding arm awning provides shaded spaces up to 590 cm in width and 340 cm in depth. Designed down to the smallest detail to combine effectiveness and refined aesthetics, its available options include an elegant canopy protecting the rolled-up fabric and LEDs allowing the awning to be used even at nightfall.

DE Die an der Decke oder an der Wand installierbare Gelenkarmmarkise **T-Way** schafft Schattenbereiche bis zu 590 cm in Breite und 340 cm in Tiefe. Jedes Detail ist so konzipiert, dass es Effizienz und erlesene Ästhetik kombiniert. Zu den erhältlichen Zubehören gehört der elegante Kasten, der als Schutz des aufgerollten Tuchs dient sowie die LED-Leuchten, die es ermöglichen, die Markise auch abends zu nutzen.



FR À installer au plafond ou au mur, le store banne **T-Way** crée d'espaces d'ombre qui atteignent la largeur maximale de 590 cm et de 340 cm en profondeur. Chaque détail est conçu pour combiner efficacité et esthétique recherchée: parmi les options disponibles, il y a l'auvent qui protège élégamment la toile enroulée et encore l'éclairage LED qui permet d'utiliser le store également au coucher du soleil.

ES Para colocar en el techo o en la pared, el toldo de brazos **T-Way** crea espacios de sombra que alcanzan hasta 590 cm de ancho y 340 cm de profundidad. Cada detalle está diseñado para combinar eficacia y estética refinada: entre las opciones disponibles, el elegante techo que protege la lona enrollada y la iluminación LED que permite utilizar el toldo incluso cuando se pone el sol.



LIGHTING



PRATIC
OPEN AIR CULTURE

T-Way

IT

CARATTERISTICHE TECNICHE

- Tenda da sole a bracci estensibili in alluminio
- Dimensioni massime: 590L x 340P cm
- Fissaggio a parete o a soffitto
- Inclinazione regolabile
- Movimentazione a motore

OPTIONAL

- LED bianchi dimmerabili integrati sul profilo portante e/o sul frontale
- Tettuccio per la protezione del telo avvolto
- Home automation: creazione di scenari personalizzati richiamabili tramite app o comandi vocali
- Sensori di luminosità, pioggia e vento
- Scritte, decori e loghi

EN

TECHNICAL FEATURES

- Awning with aluminum extendable arms
- Maximum dimensions: 590L x 340P cm
- Wall or ceiling fixing
- Adjustable inclination
- Motor operation

OPTIONAL

- Dimmable white LEDs integrated in the supporting profile and/or the front profile
- Hood for the protection of the wrapped canvas
- Home automation: creation of customised scenarios controllable via app or voice commands
- Light, rain and wind sensors
- Inscriptions, decorations and logos

COLOURS

BASIC COLOURS



TIGER COATING COLOURS CLASS 2



RAL TO CHOOSE



PLASTIC PARTS



La riproduzione dei colori è indicativa.
The reproduction of colors is approximate.
Die Reproduktion der Farben ist indikativ.
La reproduction des couleurs est fournie à titre indicatif.
La reproducción de los colores es aproximada.

DE

TECHNISCHE EIGENSCHAFTEN

- Gelenkarmmarkise aus Aluminium
- Maximale Abmessungen: 590L x 340P cm
- Wand- oder Deckenbefestigung
- Einstellbare Neigung
- Motorisierte Bedienung

OPTIONAL

- Dimmbare weiße LED auf dem Trägerprofil und/oder dem Ausfallprofil integriert
- Schutzdach zum Schutz des eingewickelten Tuches
- Home automation: Erstellung individueller Szenarien, die per App oder Sprachbefehl abrufbar sind
- Licht-, Regen- und Windsensor
- Schriften, Dekorationen und Logos

FR

CARACTÉRISTIQUES TECHNIQUES

- Store à bras extensibles en aluminium
- Dimensions maximales: 590L x 340P cm
- Fixation au mur ou au plafond
- Inclinaison réglable
- Actionnement à moteur

OPTIONAL

- LED blanches dimmables intégrées dans le profilé porteur et/ou la barre de charge
- Auvent pour la protection de la toile enveloppée
- Home automation: création de scénarios personnalisés qui peuvent être activés à l'aide d'une application ou d'une commande vocale
- Capteurs de luminosité, pluie et vent
- Inscriptions, décorations et logos

ES

CARACTERÍSTICAS TÉCNICAS

- Toldo de brazos extensibles de aluminio
- Medidas máximas: 590L x 340P cm
- Fijación a pared o al techo
- Inclinación ajustable
- Movimentación con motor

OPTIONAL

- LED blanco dimerizable integrado en el perfil portante y/o en el frontal
- Tejadillo para la protección de la lona enrollada
- Home automation: creación de escenarios personalizados que se pueden recuperar a través de la aplicación o de comandos de voz
- Sensores de luz, lluvia y viento
- Escrituras, decoraciones y logos

pratic
open air culture

Pratic S.p.A.
A StellaGroup Company

Via A. Tonutti 80/90
33034 Fagagna (UD), Italy
+39 0432 638311
pratic@pratic.it

pratic.it

ED.1